

平面式サイクルラック

Bicycle Shelves

AL-280

平面式サイクルラック
[標準品]



280mm 以上



1500mm 以上



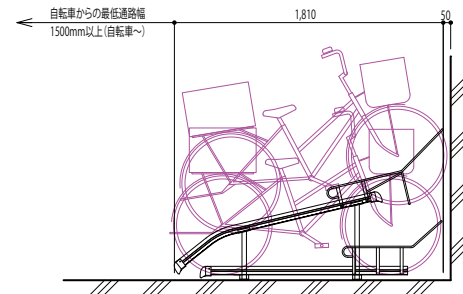
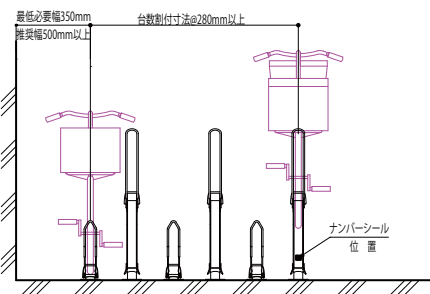
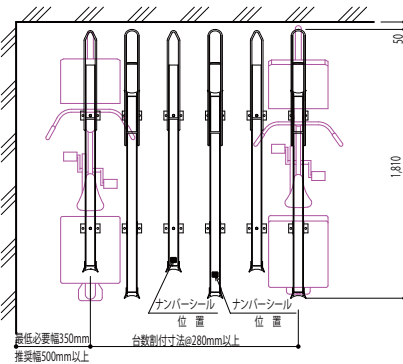
35kg 以下



平面式サイクルラック「標準品」

使いやすいベーシック傾斜式ラック

配置



主要部材表

部品名	材質等
ラック	アルミ押出型材
ポスト	スチール(粉体塗装)
タイヤサポーター	スチール(粉体塗装)
オールアンカー	スチール(シルバービック処理)
プラスチックカバー	ポリカーボネイト

※仕様は予告なく変更する場合があります。
※写真および印刷の仕上がり上、現物と色が異なる場合があります。