

電動空気入れ

エアポン


自転車に安全で簡単に空気を入れることができる装置です



仕様

電源	100V
本体サイズ	[HxWxD] 760x250x150mm
本体重量	15.2kg
注入速度	15～20秒
空気圧上限	0.40MPa (4気圧)

本体色



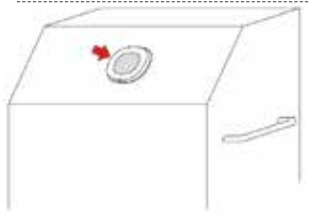
アイボリー

※オプションで、「本体カラー」「表面デザイン (マンションロゴ表記等)」の変更が可能です

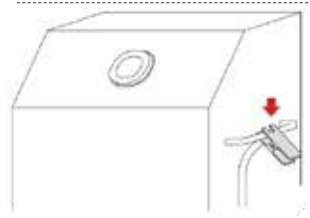
ご使用方法



①タイヤのバルブキャップを外し、金具をバルブにセットします



②ボタンを押している間、空気が出ます(ボタンを離すと空気が止まります)



③十分空気が入ったらボタンを離し、金具を元の位置に戻します

正しくご使用いただくために重要な内容です
以下の安全注意事項をお守りください

警告

- 使用前には必ず安全注意事項を確認し、使用方法を良く理解してください。
- 本機を分解、改造しないでください。
- 12歳未満のお子様だけで使用しないでください。
- 自転車・車いすのタイヤの空気入れとして使用してください。(ボールや浮き輪等に使用しないで下さい)
- 空気を人や動物に向かって吹き付けしないで下さい。

注意

- 本機は4気圧(0.40MPa)の圧力にて空気が止まる仕組みとなっています。それ以上の加圧はできません。
- 本機ご使用に伴う自転車のパンク・故障・事故などの責任には一切応じかねます。

※仕様は予告なく変更する場合があります。
※写真および印刷の仕上がり上、現物と色が異なる場合があります。