

Sliding Bicycle Shelves

ALS-220E

アルミスライド式サイクルラック
[標準品] ※上下タイプ



280mm 以上



- ・ラック - 壁間の距離 1,670 mm以上
- ・ラック間の距離 1,840 mm以上

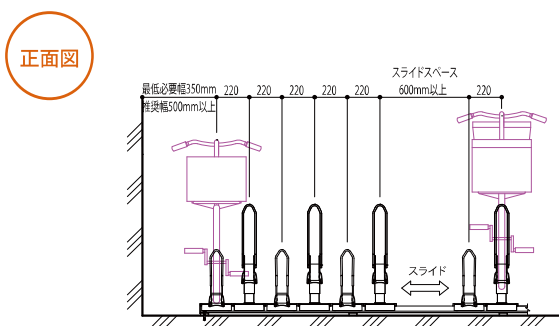
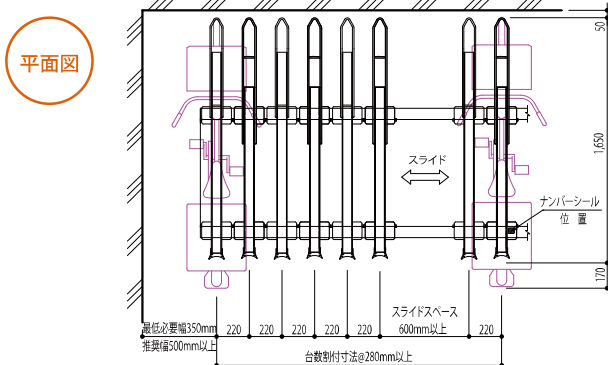


35kg 以下



上下差で隣同士の干渉を防ぐ 上下スライドラック

配置



側面図

主要部材表

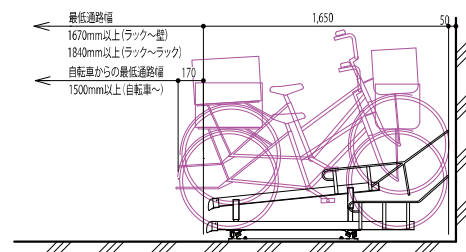
部品名	材質等
ラック	アルミ押出型材
レール	アルミ押出型材
タイヤサポート	スチール(粉体塗装)
キャスター	アルミ押出型材
ポスト	スチール(粉体塗装)
オールアンカー	スチール(シルバーピッキ処理)
プラスチックカバー	ポリカーボネイト

【必要スペースの計算】

① 350x2箇所+220x(台数-2)+600

② 350x2箇所+280x(台数-1)

※①と②の大きい値となります



オプション


【防振くん】…P.15

室内の伝播音を軽減します。



【キャスターサイズ】

キャスターサイズは
220mm～350mm
(一部200mm)に
変更可能です。



イブロス製品サイト



製品操作動画



※仕様は予告なく変更する場合があります。

※写真および印刷の仕上がり上、現物と色が異なる場合があります。